

Отчет о теплотреблении по приборам УУТЭ за Апрель 2024

Абонент: **ООО "ЖКС № 2 Невского района"**
 Адрес: **Матюшенко пер, д. 14, лит. А**
 Обслуживающая организация:
 Источник: **котельная 2 Невская**

Договор: **9038.038.1**
 Строит.адрес:
 Телефон:
 Схема подключения: **2-х трубная схема**

Телефон:

Узел учета: **Общий**
 Код УУТЭ: **23561**

график: **149/70**

Установленные приборы:	Вычислитель: ВКТ-7.04 № 253403	расходомер:	Gmin=	Gmax=	Приборы УУТЭ поверены до: 28.07.2025	Термопреобр.:	Режим (схема):
Подающий трубопровод (M1)		ПРЭМ	0,067	30		КТСП-Н	Преобр.давления:
Обратный трубопровод (M2)		ПРЭМ	0,067	30		КТСП-Н	
Подающий ГВС (M3)		ПРЭМ	0,027	12		ТСП-Н	
Циркуляционный ГВС (M4)							
Подпиточный трубопровод (Vп)							
Расчетный алгоритм:	зима: $Q=M1*(h1-hxb)-M2*(h2-hxb)$				лето: $Q_{гвс}=M3*(h3-hxb)$		
Договорные нагрузки, Гкал/час:	Qот.= 0,245	Qвент.= 0	Qтех.= 0	Qтех.гв.= 0	Qгвс.= 0,0033		
Договорные нагрузки (ср.час.), Гкал/час:				Qтех.гвс.ср= 0	Qгвс.ср= 0,0015		
Договорные расходы (ср.сут.), т/сут:	Gот.= 74,4304	Gвент.= 0	Gтех.= 0	Gтех.гв.= 0	Gгвс.= 0,6	Gгвс.м=	

Фактическое потребление за отчетный период с 23.03.2024 по 22.04.2024

Дата	Ти час	НС	Учет отопление (ТВ-1)								Контроль ГВС (ТВ-2)								Qобщ Гкал				
			M1	M2	dM	T1	T2	dT	P1	P2	M3	M4	dM	V3	V4	dV (излив)	Vподпит	T3		T4	P3	P4	
			т	т	т	°C	°C	°C	кгс/см2	кгс/см2	т	т	т	м3	м3	м3	м3	°C		°C	кгс/см2	кгс/см2	
23.03.2024	24,00	*	75,64	75,64	0,00	69,75	43,03	26,72				0,06		0,06	0,06		0,06						2,02
24.03.2024	24,00	*	73,25	73,25	0,00	70,03	42,89	27,14				0,00		0,00	0,00		0,00						1,99
25.03.2024	24,00	*	87,50	87,45	0,05	70,13	44,91	25,22				0,11		0,11	0,11		0,11						2,21
26.03.2024	24,00	*	73,68	73,68	0,00	70,30	43,29	27,01				0,10		0,10	0,10		0,10						1,99
27.03.2024	24,00	*	71,34	71,34	0,00	69,15	42,97	26,18				0,03		0,03	0,03		0,03						1,87
28.03.2024	24,00	*	41,72	41,72	0,00	70,02	37,45	32,57				0,10		0,10	0,10		0,10						1,36
29.03.2024	24,00	*	45,01	46,09	-1,08	66,70	37,99	28,71				0,11		0,11	0,11		0,11						1,30
30.03.2024	24,00	*	51,30	51,28	0,02	71,61	39,79	31,82				0,07		0,07	0,07		0,07						1,63
31.03.2024	24,00	*	36,42	36,40	0,02	70,46	38,08	32,38				0,06		0,06	0,06		0,06						1,18
01.04.2024	24,00	*	22,81	22,76	0,05	70,47	33,34	37,13				0,13		0,13	0,13		0,13						0,85
02.04.2024	24,00	*	65,56	65,56	0,00	69,14	41,59	27,55				0,11		0,11	0,11		0,11						1,81
03.04.2024	24,00	*	101,27	101,27	0,00	69,66	46,58	23,08				0,07		0,07	0,07		0,07						2,34
04.04.2024	24,00	*	110,78	110,78	0,00	70,94	47,55	23,39				0,07		0,07	0,07		0,07						2,59
05.04.2024	24,00	*	106,78	106,78	0,00	70,97	47,16	23,81				0,04		0,04	0,04		0,04						2,54
06.04.2024	24,00	*	85,93	85,93	0,00	69,90	44,53	25,37				0,07		0,07	0,07		0,07						2,18
07.04.2024	24,00	*	67,97	67,97	0,00	70,08	42,79	27,29				0,08		0,08	0,08		0,08						1,86
08.04.2024	24,00	*	29,77	29,69	0,08	70,27	33,83	36,44				0,13		0,13	0,13		0,13						1,09
09.04.2024	24,00	*	28,53	28,54	-0,01	70,27	34,58	35,69				0,05		0,05	0,05		0,05						1,02
10.04.2024	24,00	*	34,61	34,64	-0,03	69,16	37,63	31,53				0,17		0,17	0,17		0,17						1,09
11.04.2024	24,00	*	36,52	36,56	-0,04	69,59	36,34	33,25				0,07		0,07	0,07		0,07						1,21
12.04.2024	24,00	*	48,29	48,25	0,04	69,33	38,79	30,54				0,20		0,20	0,20		0,20						1,48
13.04.2024	24,00	*	41,62	41,62	0,00	69,49	38,81	30,68				0,13		0,13	0,13		0,13						1,27
14.04.2024	24,00	*	36,47	36,46	0,01	69,91	36,72	33,19				0,13		0,13	0,13		0,13						1,21
15.04.2024	24,00	*	54,39	54,39	0,00	69,09	40,25	28,84				0,16		0,16	0,16		0,16						1,57
16.04.2024	24,00	*	54,86	54,85	0,01	69,38	40,38	29,00				0,22		0,22	0,22		0,22						1,59
17.04.2024	24,00	*	86,25	86,25	0,00	69,32	45,05	24,27				0,15		0,15	0,15		0,15						2,09
18.04.2024	24,00	*	109,03	109,03	0,00	69,38	47,24	22,14				0,14		0,14	0,14		0,14						2,41
19.04.2024	24,00	*	110,59	110,59	0,00	71,02	48,04	22,98				0,25		0,25	0,25		0,25						2,54
20.04.2024	24,00	*	97,12	97,12	0,00	72,50	47,29	25,21				0,13		0,13	0,13		0,13						2,45
21.04.2024	24,00	*	64,83	64,83	0,00	73,07	42,55	30,52				0,19		0,19	0,19		0,19						1,98
22.04.2024	24,00	*	57,88	57,88	0,00	71,83	41,00	30,83				0,05		0,05	0,05		0,05						1,78
Среднее	24,00		64,77	64,79	-0,03	70,09	41,37	28,73				0,11		0,11	0,11		0,11						1,76
Итого	744,00		2007,72	2008,60	-0,88							3,38		3,38	3,38		3,38						54,50

Показания счетчиков на момент снятия данных:

Дата, время	M1, т	M2, т	M3, т	M4, т	V3, куб.м	V4, куб.м	Vп, т	Qобщ, Гкал	Траб, ч

Количество тепловой энергии Qобщ, рассчитанное по среднему: **0** час

Гкал
куб.м

Объем теплоносителя Vизл, рассчитанный по среднему: **0** час

Период расчета по договору: час

Период превышения t2:

Корректировка на температуру холодной воды **2,03** °C

0 Гкал

Итого к расчету по приборам учета (с учетом корректировок):

Количество потребленной тепловой энергии Qобщ, **54,5** Гкал

Ответственный за учет тепловой энергии (от абонента)

_____ / _____ /





Передан через Диадок 02.05.2024 11:43 GMT+03:00
 Представитель теплоэнергоснабжающей организации
 55a4895-53ef-4069-ba4a-2da2026af116



Идентификатор документа cfaa4893-53ef-4069-ba4a-2da2026af116



Документ подписан и передан через оператора ЭДО АО «ПФ «СКБ Контур»

	Организация, сотрудник	Доверенность: рег. номер, период действия и статус	Сертификат: серийный номер, период действия	Дата и время подписания
Подписи отправителя:	 ГУП "ТЭК СПб" Соколов Дмитрий Александрович, ВЕДУЩИЙ ИНЖЕНЕР	 Не требуется для подписания	044CF568002DB0F5AB4FB0F7D702C5E74A с 26.06.2023 09:17 по 26.06.2024 09:07 GMT+03:00	02.05.2024 11:43 GMT+03:00 Подпись соответствует файлу документа
Подписи получателя:	 ООО "ЖКС №2 НЕВСКОГО РАЙОНА" Орлов Иван Игоревич, Генеральный директор	 Не требуется для подписания	01B011EE00B3B01BB44B3EA503937FE2CA с 07.11.2023 17:16 по 07.02.2025 17:16 GMT+03:00	03.05.2024 12:23 GMT+03:00 Подпись соответствует файлу документа